

【消防団、女性防火クラブ、少年消防クラブ、自主防災組織】

動画等アップロード要領

1 アップロードの事前準備

- (1) 提供する「動画」のファイル名を次のとおり変更する

都道府県_市区町村_当該団体名_動画の種類_撮影年月_タイトル

※例 東京都_江東区_豊洲消防団_災害活動_202303_2023 年 3 月火災

《統一事項》

- ・各項目を繋ぐアンダーバーは半角としてください。
- ・団体の名称は略称ではなく、正式名称としてください。
- ・動画の種類は下表《動画ファイル名変換表》の中から該当するものを記載してください。

なお、表中の項目が複数にまたがる動画の場合は、動画の主たる項目としてください。複数の項目を記載いただいても構いません。

- ・撮影年月は、西暦と月を 6 桁（半角）で記載してください。

撮影年月が不明の場合は概ねで構いません。

《動画ファイル名変換表》

(消防団動画の種類)

- ①災害活動全般
- ②訓練
- ③防災教育
- ④地域住民への広報・PR活動
- ⑤消防団員確保対策
- ⑥組織・装備の強化
- ⑦消防団員に対する教育訓練
- ⑧消防団協力事業所・サポーター事業
- ⑨女性消防団の活動
- ⑩その他

(ファイル名用の標記)

- ⇒消防団_災害活動
- ⇒消防団_訓練
- ⇒消防団_防災教育
- ⇒消防団_住民広報
- ⇒消防団_団員確保
- ⇒消防団_組織装備
- ⇒消防団_団員教育
- ⇒消防団_協力事業所
- ⇒消防団_女性消防団
- ⇒消防団_その他

(女性防火クラブ動画の種類)

- ①訓練・競技
- ②地域住民への広報・PR活動
- ③その他

(ファイル名用の標記)

⇒女性防火クラブ_訓練
⇒女性防火クラブ_地域広報
⇒女性防火クラブ_その他

(少年消防クラブ動画の種類)

- ①訓練
- ②競技
- ③地域住民への広報・PR活動
- ④その他

(ファイル名用の標記)

⇒少年消防クラブ_訓練
⇒少年消防クラブ_競技
⇒少年消防クラブ_地域広報
⇒少年消防クラブ_その他

(自主防災組織動画の種類)

- ①訓練・競技
- ②地域住民への広報・PR活動
- ③その他

(ファイル名用の標記)

⇒自主防災組織_訓練
⇒自主防災組織_地域広報
⇒自主防災組織_その他

(2) アップロード用の「フォルダ」を作成する

新規フォルダを作成し、フォルダ名を下記のように変更してください。

都道府県_市区町村_当該団体名 ※アンダーバーは半角、正式名称

※例 東京都_江東区_豊洲消防団

(3) 提供する「動画」及び「同意書」をフォルダに入れる

1(1)でファイル名を変更した「動画」及び「同意書」を、1(2)で作成したフォルダに入れてください。

(4) ZIP ファイルに圧縮

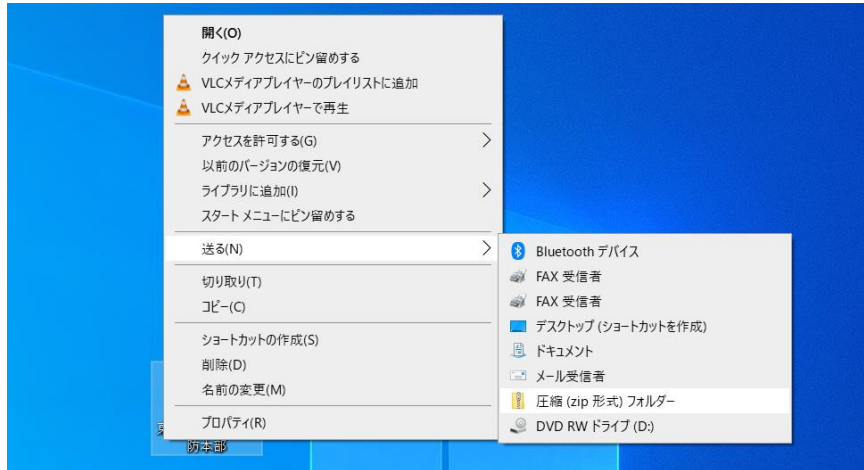
動画を全てフォルダに入れ終わったら、「ZIP」ファイルに圧縮してください。

※ なお、1つのフォルダで50GBを超える場合は、フォルダを2つ作成し、分割してください。

分割時のフォルダ名：東京都_江東区_豊洲消防団①

東京都_江東区_豊洲消防団②

【ZIP ファイルに圧縮要領 Windows の例】



圧縮フォルダをクリックすると、圧縮された ZIP ファイルが表示されます。

以上で、アップロードの事前準備は完了です。

2 動画をアップロードする方法

(1) 動画をアップロードする画面を開く

ブラウザを開き、下記のアドレスにアクセスしてください。

※1 対応ブラウザは Google Chrome、Mozilla Firefox または Safari となります。

※2 消防団「女性防火クラブ」「少年消防クラブ」「自主防災組織」「常備消防」でアドレスが異なりますのでご注意ください。

消防団用アドレス

<https://www.dropbox.com/request/ZV1yBp0lDI7hd7PwBsHc>

女性防火クラブ用アドレス

<https://www.dropbox.com/request/AQ8ergE9FgSueF3511GC>

少年消防クラブ用アドレス

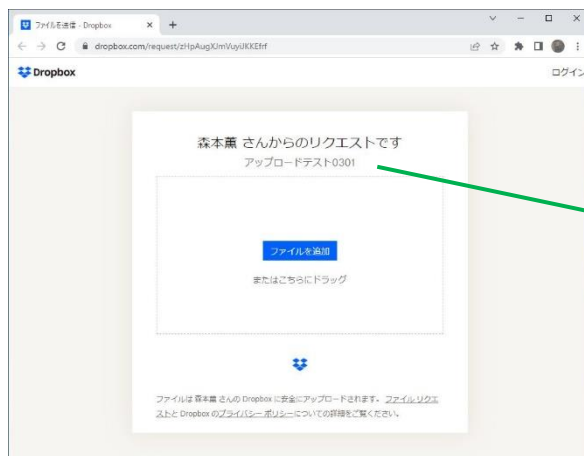
<https://www.dropbox.com/request/ybNV3S9EMGqeOgTiOVHG>

自主防災組織用アドレス

<https://www.dropbox.com/request/4ygzfYspkwTjr4paMIV8>

(2) ファイルを追加（ファイルを送る）

中央の点線四角内に送りたいファイルを「ドラッグアンドドロップ」
もしくは「ファイルを追加」からファイルを選択してください。

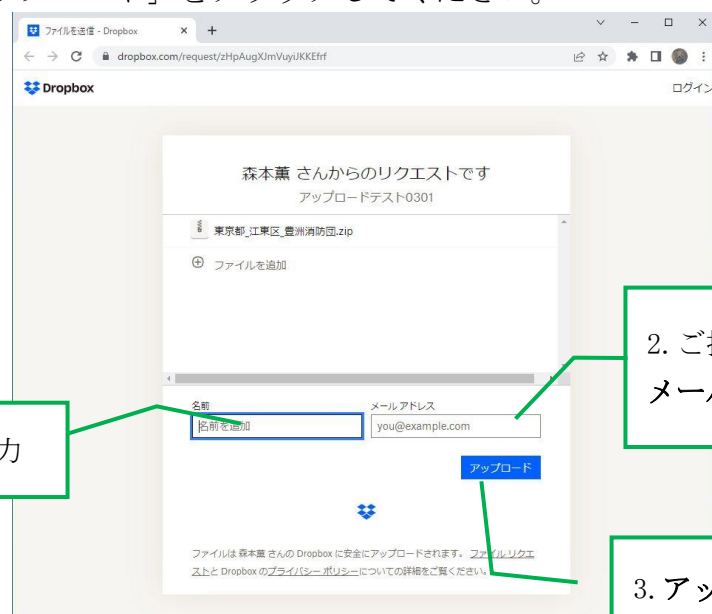


下記のように表示されます

株式会社ムラヤマ 森本 薫 さん
からのリクエストです
消防団送信用
消防団の活動動画を ZIP 圧縮し送
信してください
※消防団の箇所はアドレスごと
に異なります

(3) ご担当者の名前とアドレスを入力しアップロードをクリック

画面が下のように変わったら、「名前」と「メールアドレス」を入力し
右下の「アップロード」をクリックしてください。

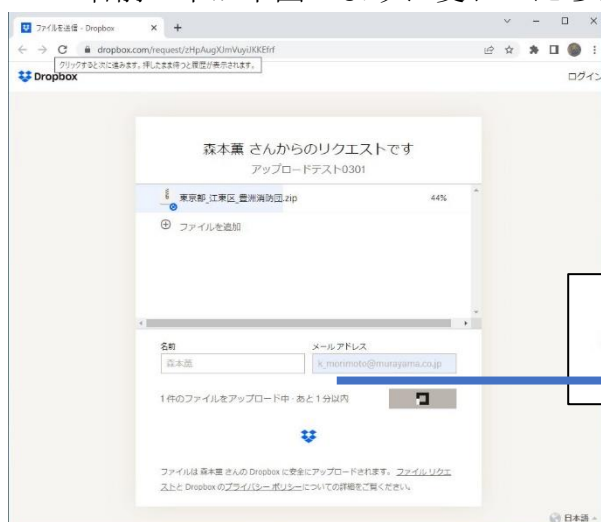


1. ご担当者の名前を入力

2. ご担当者の
メールアドレスを入力

3. アップロードをクリック

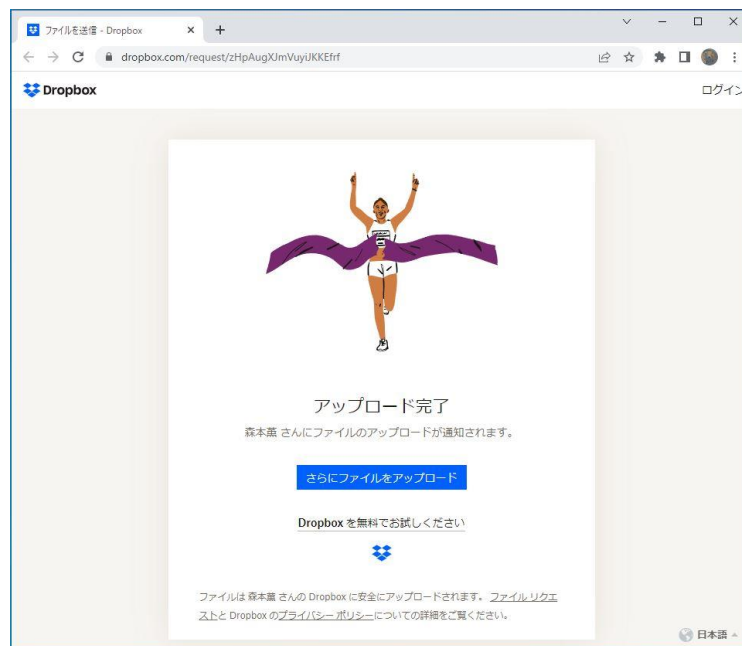
名前の下が下図のように変わったら、アップロード中（送信中）です。



1件のファイルをアップロード中・あと1分以内

(4) アップロード完了（送信完了）

画面が図のように変わったら、アップロード完了です。ブラウザを閉じてください。



- ※1 アップロードに関して不明点・トラブルなどございましたら下記担当者まで御一報ください。
- ※2 お使いのネットワークのセキュリティ設定によりページにアクセスできない可能性がございます。お手数ですが、データ DVD やブルーレイディスク等に保存頂き、日本消防協会へ郵送して頂きたく存じます。
- ※3 誤ったファイルをアップロードし、削除を希望される場合は、ファイル名、アップロード日時を記載の上、下記担当まで御一報ください。
- ※4 アップロード後に、動画ファイルを追加することはできません。動画ファイルを追加する場合は、お手数をおかけしますが、上記「1 アップロードの事前準備」から同様の手順で追加する動画ファイルをアップロードしてください。

担当者：株式会社ムラヤマ

森本薫

k_morimoto@murayama.co.jp

豊島伶奈

r_toyoshima@murayama.co.jp

関詩媛

s_seki@murayama.co.jp